



Cod: PS-311002/311003

CARACTERÍSTICAS

- Diseño Taza Alongada para total comodidad.
- Cubierta de caída lenta.
- Moderno sistema de Botón doble descarga con consumo controlado de agua.
- Diseño de anillo cerrado que garantiza la limpieza en cada descarga.
- Incluye anillo de goma para una mejor instalación.

**COMPONENTES**

311002	Sanitario Danubio	35 kg
Inc	Asiento Danubio	1,2 Kg
Inc	Anillo de Goma	
Inc	Herraje R&T	

COLORES DISPONIBLES

311002	Blanco
311003	Marfil

NORMAS Y ESTÁNDARES

Dimensiones de diseño e instalación que cumplen con las exigencias de las normas:

ASME A112.19.2-2013/CSA B45.1-13

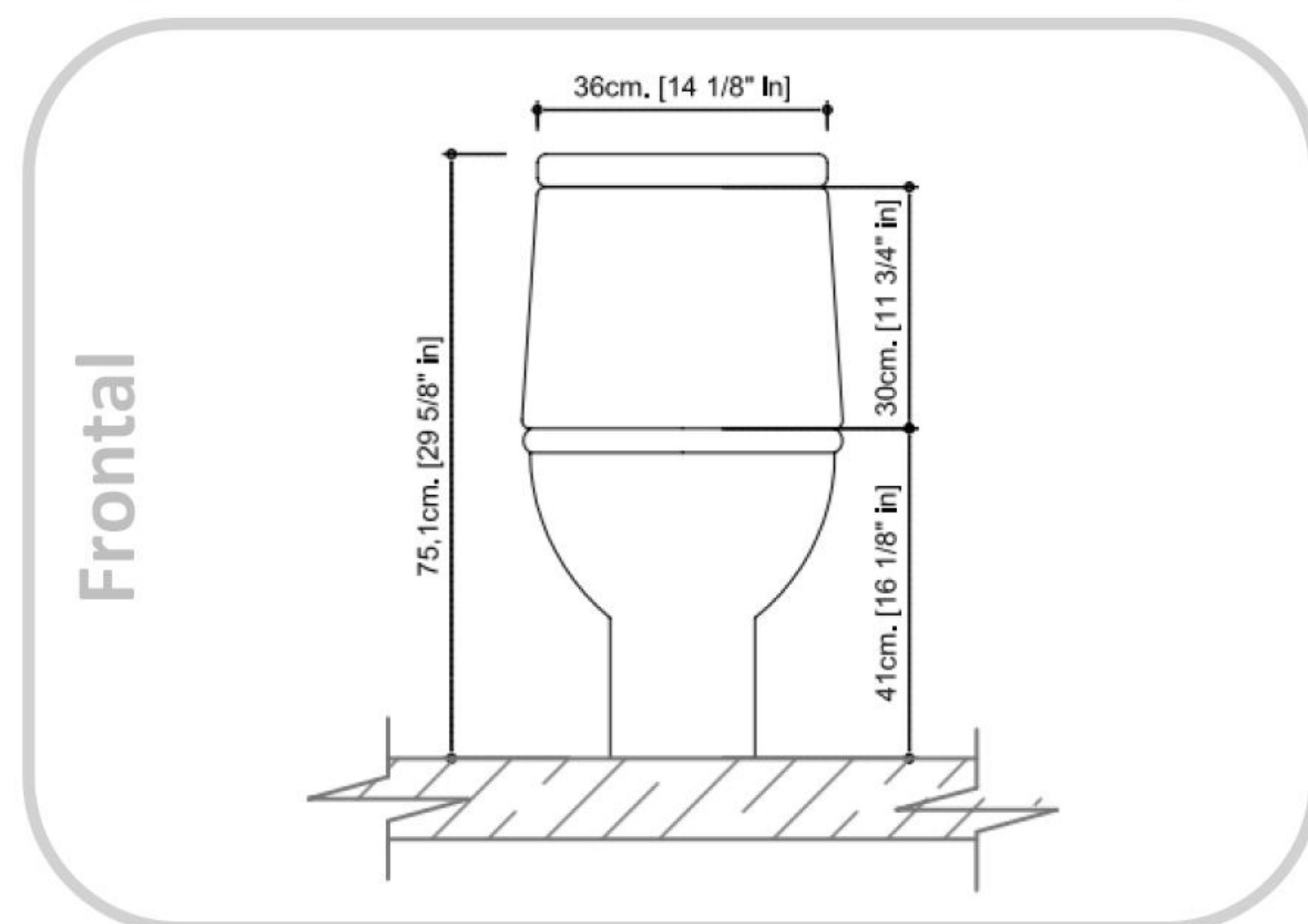
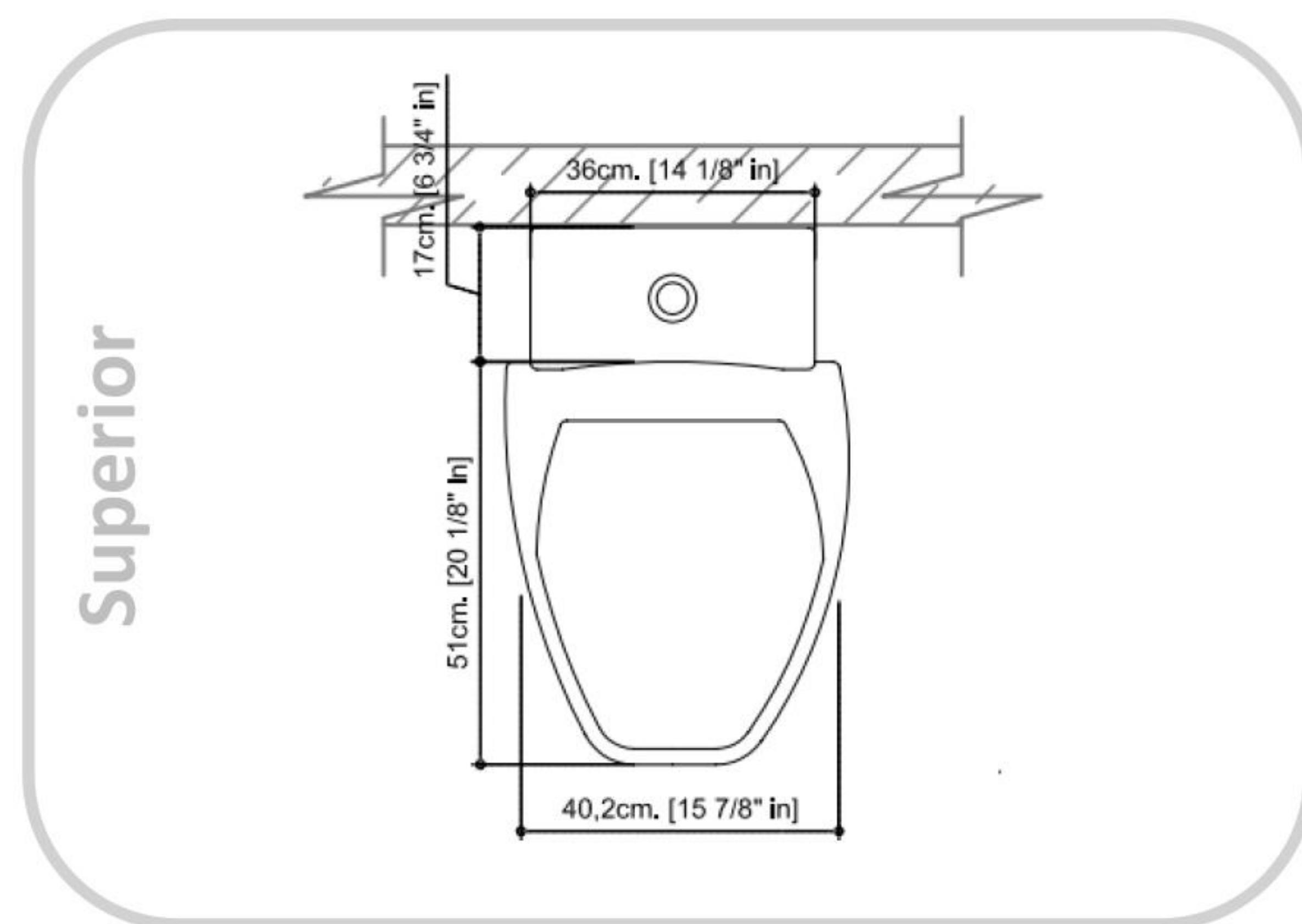
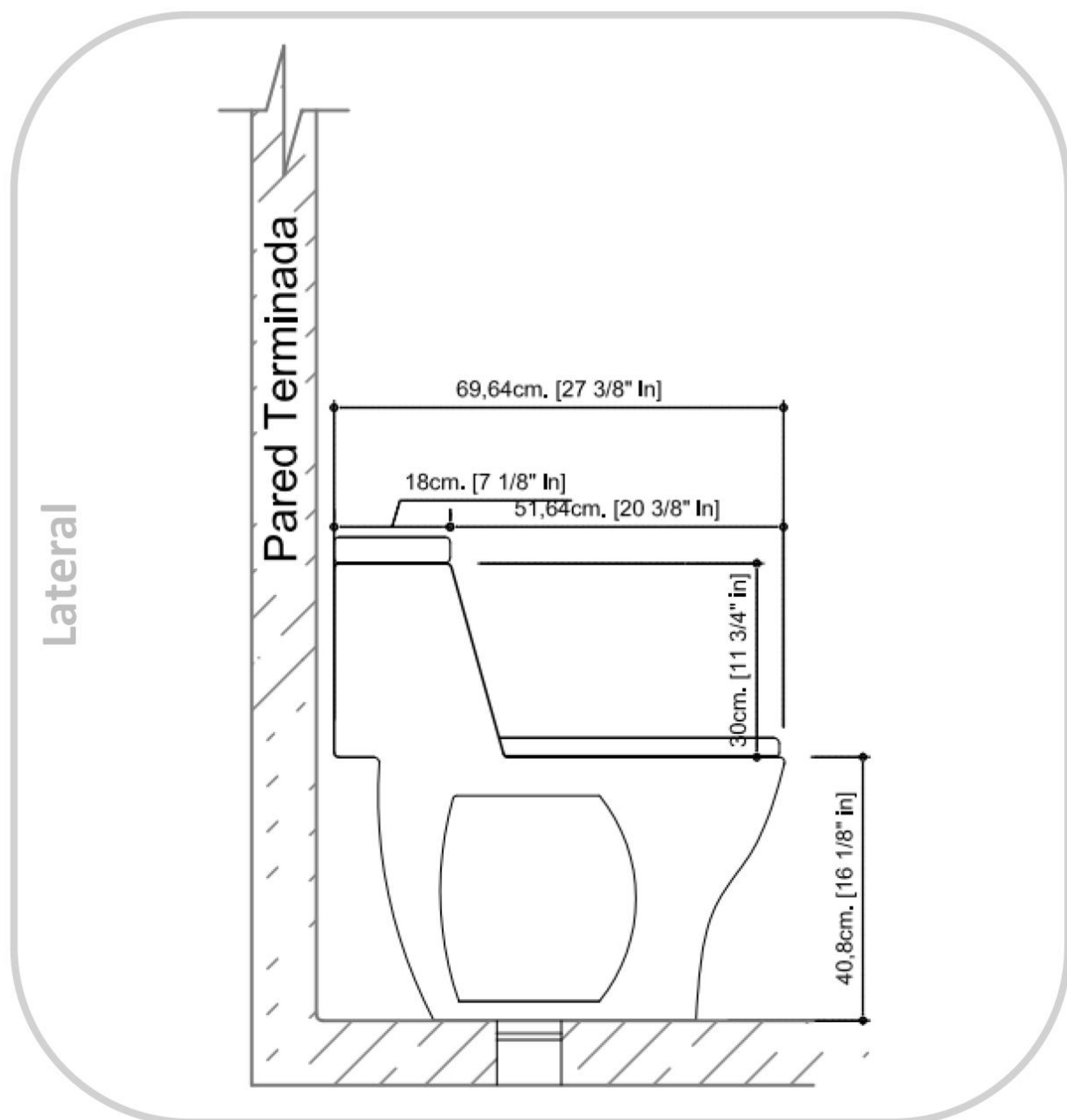
NTP 333.028 -1993

NTC 920

**GARANTÍA INTEGRAL**

Visite nuestro sitio web para información detallada

ESPECIFICACIONES TÉCNICAS



Material	Cerámica	Presión de Agua	8 PSI (Presión Estática)
Tipo Sanitario	One-piece	Consumo de Agua	4 y 6 lpd
Forma Taza	Alongada	Espejo de Agua	15,0 x 20,0 cm
Anillo	Cerrado	Altura de Sello	
Sistema Descarga	Botón 2ble D/ Gravedad	Medida de Instalación	30,5 cm
		Dimensiones del Producto	700 x 415 x 751 mm

NOTAS

- Las dimensiones del gráfico son nominales y están expresadas en las unidades enunciadas.
- Tolerancia dimensional del producto $\pm 5\%$
- Instale este producto de acuerdo con las instrucciones de instalación entregadas por el proveedor.